

## Como usar o Microsoft Teams no celular

### Objetivo

Esse tutorial visa demonstrar como realizar reuniões **online** utilizando o app Microsoft Teams no celular. Para ter acesso aos serviços basta baixar o aplicativo com download disponível para [Android](#) e [iPhone \(iOS\)](#).

Observação: Os procedimentos foram realizados em dispositivo com **iOS 13**, mas o layout é semelhante ao Android.

### Documentação Oficial

[Ingressar em uma reunião no Teams](#)

[Treinamentos em vídeo](#)

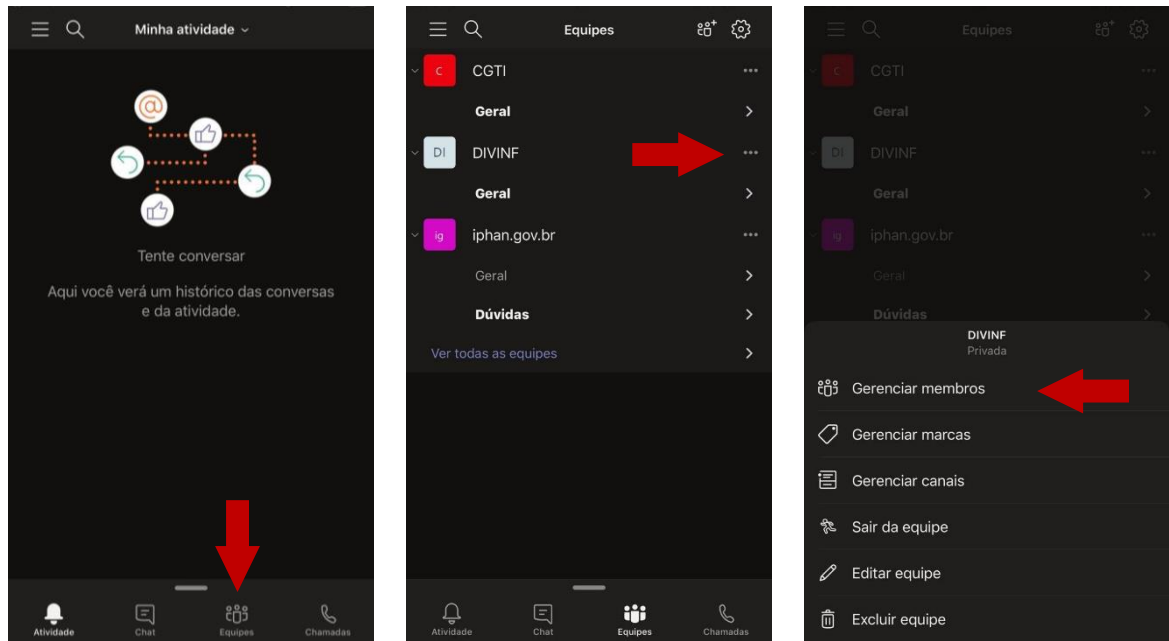
[Feed de atividades em qualquer lugar](#)

[Ingressar em uma reunião em qualquer lugar](#)

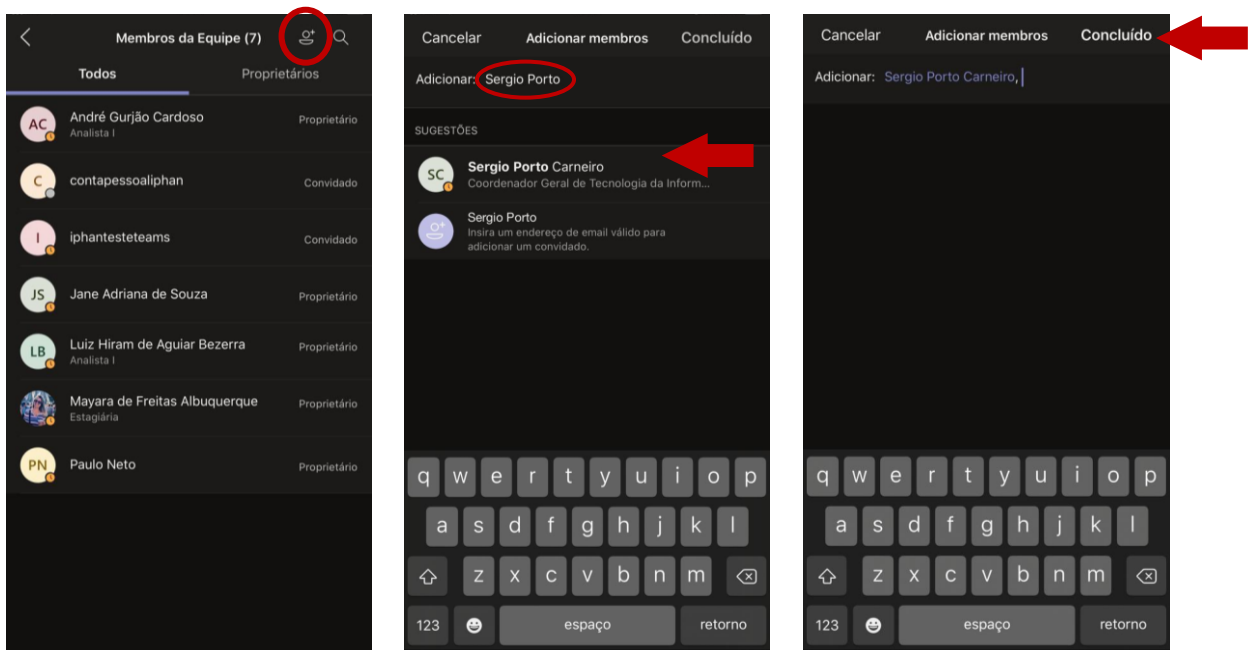
## CGTI – Coordenação-Geral de Tecnologia da Informação

### 1. Como adicionar membros à equipe do Microsoft Teams

- **Passo 1:** As ligações de áudio ou de vídeo só podem ser feitas entre pessoas da mesma equipe.
  - Para adicionar membros ao grupo, toque em **Equipes**;
  - pressione os **três pontos** ao lado do nome da equipe;
  - toque em **Gerenciar Membros**.

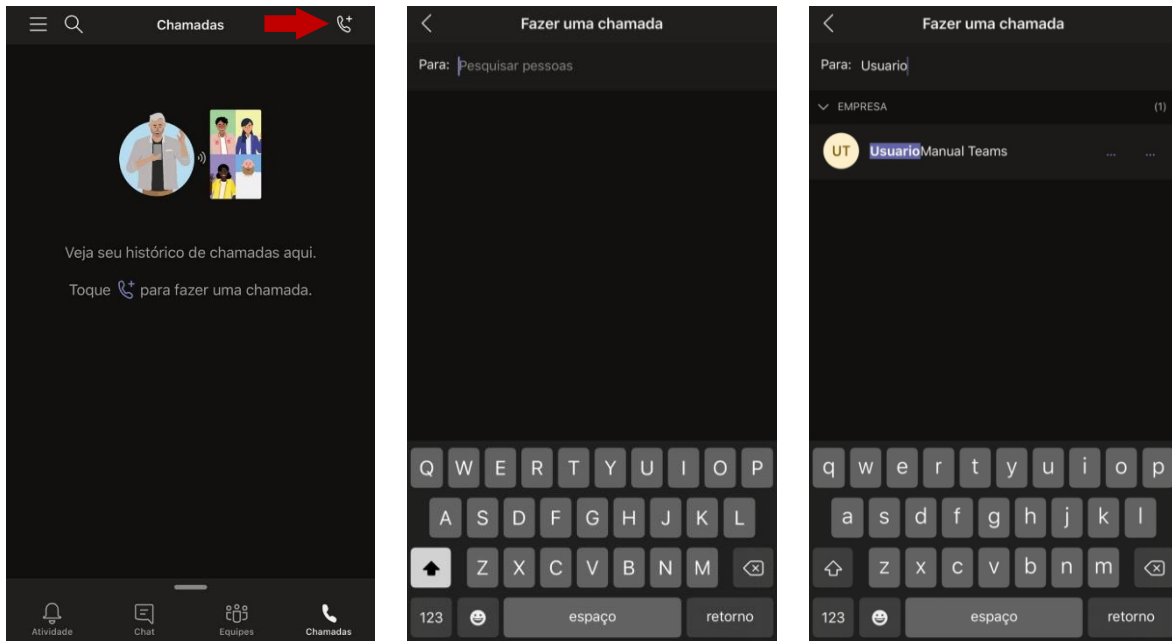


- **Passo 2:** Em seguida, pressione o ícone de "+" no canto direito da tela. Em "Adicionar", insira o nome ou o e-mail da pessoa e, depois, toque no endereço eletrônico para convidar o usuário a ingressar na equipe. Para concluir, toque no ícone **concluído**. Agora você já pode fazer ligações de áudio e vídeo entre sua equipe no Microsoft Teams.

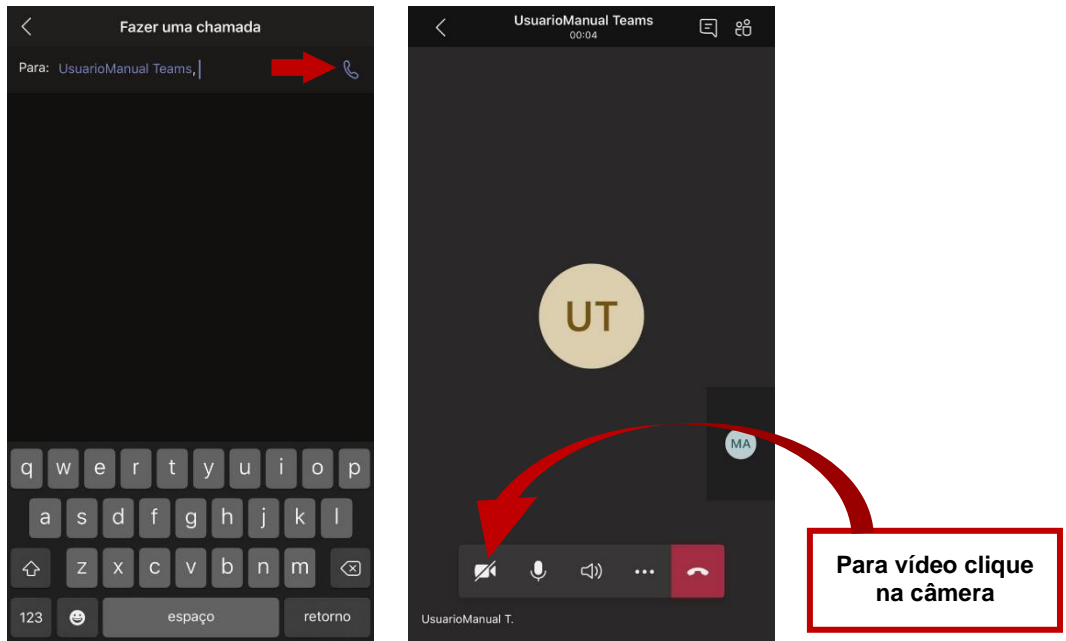


**2. Como fazer chamada/vídeo no Microsoft Teams**

- **Passo 1:**
  - Toque em **Chamadas** na parte inferior da tela;
  - Toque no ícone de um **telefone com o "+"** no canto inferior direito da tela;
  - Em **Para**, adicione o participante da chamada de áudio/vídeo, preenchendo com o nome do usuário.



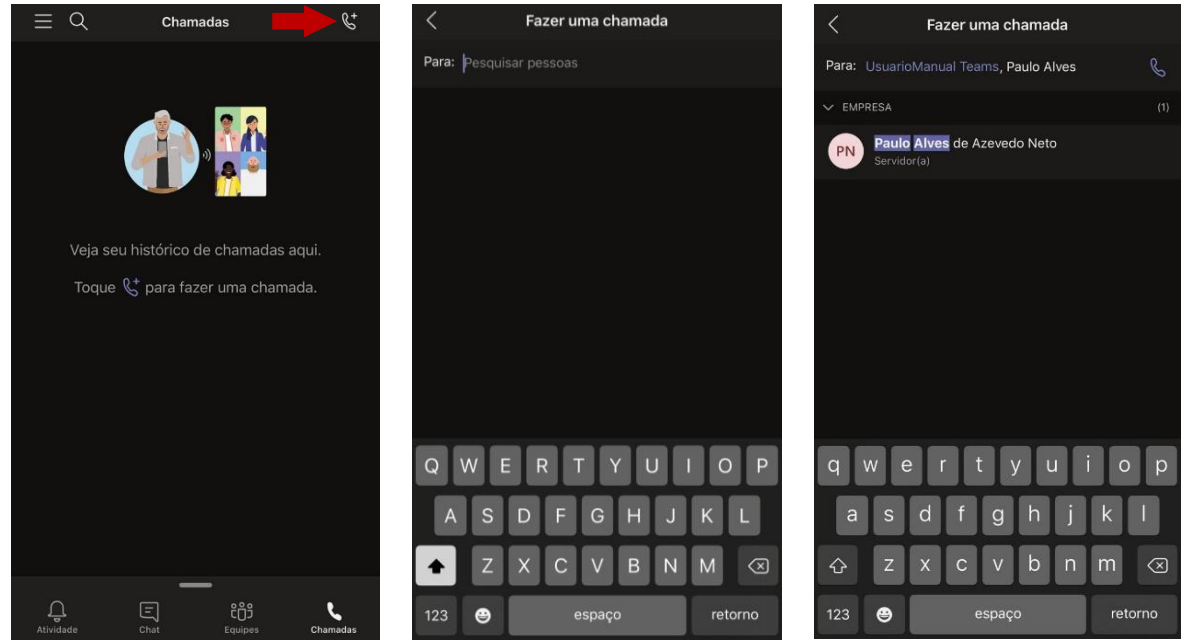
- **Passo 2:** Depois, toque no ícone do **telefone** localizado ao lado do nome do membro para fazer a chamada.



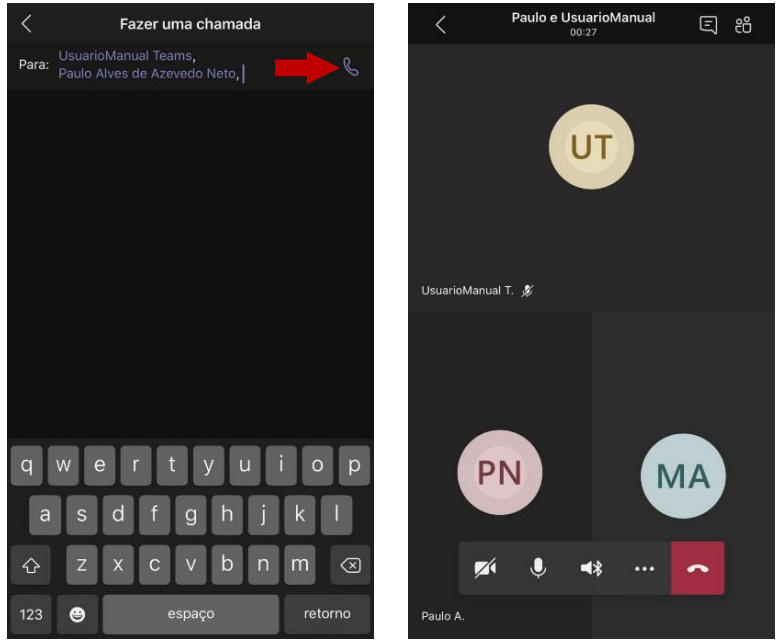
**Para vídeo clique na câmera**

**3. Como fazer chamada/vídeo em Grupo no Microsoft Teams**

- **Passo 1:**
  - Toque em **Chamadas** na parte inferior da tela;
  - Toque no ícone de um **telefone com o "+"** no canto inferior direito da tela;
  - Em **Para**, adicione os participantes da chamada de vídeo, preenchendo com os nomes dos usuários.



- **Passo 2:** Depois, toque no ícone do **telefone** localizado ao lado do nome do membro para fazer a chamada.



**Pronto. Agora você já pode utilizar o Microsoft Team para suas reuniões profissionais online e a distância.**

**FICHA TÉCNICA**  
**Redação, Edição e Finalização:**  
Jane Adriana  
Mayara Albuquerque  
**Direção:**  
Jane Adriana  
**Setor responsável:**  
CGTI/DPA/IPHAN